



Piaseczno



# Liczymy wróble i mazurki w Chojnowskim Parku Krajobrazowym

Z klasami I-III

9-13 marca 2026

# Jak to przebiega?

- Idziemy na około 1-godzinny spacer w okolicy szkoły w dniach 8-12 marca.
- Liczymy wszystkie napotkane po drodze wróble i mazurki. Zapisujemy je stadami, np. „mazurki – 13 – krzaki”. Kolejną obserwacją może być „mazurki – 3 – karmnik”. Nie sumujemy wszystkich obserwacji podczas całego spaceru! Można także zanotować stadko mieszane w ramach gatunku.
- Koniecznie zapisujemy miejsce ich występowania (można zapisać kilka).
  - Krzaki
  - Trawnik
  - Karmnik
  - Drzewo
  - Pole / łąka
  - Droga



mazurek i wróbel... albo wróbel i mazurek

# Po co liczymy wróble?

- Niestety w ostatnich latach liczba wróbli zmniejsza się.
- Nie wiadomo na pewno, dlaczego tak jest, ale znane nam problemy to: remonty domów i zatykanie szpar, w których wróble gniazdowały, wynoszenie śmieci w plastikowych workach, do których wróble nie mają dostępu, mniej upraw na polach, więcej chemikaliów i co za tym idzie mniej owadów stanowiących pokarm piskląt.
- Prawdopodobnie wróble są bardziej wrażliwe na te zmiany niż ich kuzyni – mazurki.
- Dlatego chcemy kontynuować rozpoczętą dwa lata temu akcją, aby obserwować na bieżąco zmiany ich liczebności.

# MAZUREK

CZARNA  
PLAMKA NA  
BIAŁYM  
POLICZKU



BRAŹOWA  
CZAPECZKA

Von Andreas Trepte - File:Tree-Sparrow.jpg,  
CC BY-SA 2.5, <https://commons.wikimedia.org/w/index.php?curid=5964819>

Samica i samiec wyglądają identycznie!


# WRÓBEL

Samica i samiec są różne.

SZARA  
CZAPECZKA,  
SZARE  
POLICZKI

Samica


Samiec




SAMIEC WRÓBLA CZĘSTO BYWA  
MYLONY Z MAZURKIEM. NAJŁATWIEJ  
ODRÓŻNIC GO PO SZAREJ (A NIE  
BRĄZOWEJ) CZAPECZCE I BRAKU

CZARNEJ  
PLAMKI NA  
POLICZKU.


KRAWACIK  
LATEM SIĘGA  
NA PIERŚ, ALE  
ZIMĄ JEST  
KRÓTKI.



MAZURKI OBU  
PŁCI WYGLĄDAJĄ  
TAK SAMO. RÓWNIEŻ  
MŁODE SĄ PODOBNE  
DO DOROSŁYCH.



SAMICA WRÓBLA  
JEST BARDZIEJ SZARO-  
BRĄZOWA I JAŚNIEJSZA  
OD SAMCA WRÓBLA  
I OD MAZURKA.



UWAGA: MŁODE SAMCE  
WRÓBLA (W CZASIE  
SWEGO PIERWSZEGO W ŻYCIU  
LATA I JESIENI)  
WYGLĄDAJĄ PODOBNI  
DO SAMIC




# Wróbel czy mazurek?

Zaznaczcie wszystkie zdjęcia, które przedstawiają wróble.




# Wróbel czy mazurek?

Zaznaczcie wszystkie zdjęcia, które przedstawiają wróble.




## wróbel *Passer domesticus*



Pokoloruj sylwetki wróbla i mazurka następującymi kolorami: 1 - czarny, 2 - żółty, 3 - ciemnobrązowy, 4 - beżowy, 5 - jasnobrązowy, 6 - różowy, 7 - jasnoszary, 8 - ciemnoszary, obszary bez numerków pozostaw białe.

## mazurek *Passer montanus*



Pokoloruj sylwetki wróbla i mazurka następującymi kolorami: 1 - czarny, 2 - żółty, 3 - ciemnobrązowy, 4 - beżowy, 5 - jasnobrązowy, 6 - różowy, 7 - jasnoszary, 8 - ciemnoszary, obszary bez numerków pozostaw białe.

# Zapraszamy do udziału chętne szkoły z terenu gminy Piaseczno w pobliżu Chojnowskiego Parku Krajobrazowego i otuliny!

Kontakt:

[Edukacja.chpk@parkiotwock.pl](mailto:Edukacja.chpk@parkiotwock.pl)

[www.parkiotwock.pl](http://www.parkiotwock.pl)

Akcja wzorowana jest na akcji „Wróblczenie”, organizowanej w Warszawie przez OTOP.

[www.wróble.org](http://www.wróble.org)

